






FUNDACION HOSPITAL SAN CARLOS  
NIT. 860.007.373-4  
ESTADO DE SITUACION FINANCIERA

		Al 31 de Diciembre	
	Notas	2020	2019
(Expresado en pesos colombianos)			
ACTIVO			
Activo corriente			
Efectivo y equivalentes de efectivo	5	13.030.925.199	16.760.483.367
Deudores	6	24.535.409.966	23.491.282.270
Inventarios	7	2.526.342.021	1.471.649.341
Total activo corriente		40.092.677.186	41.723.414.978
Activo no corriente			
Inversiones	8	11.619.500.099	8.211.922.946
Propiedades, planta y equipo	9	145.119.101.618	135.747.308.011
Otros Activos	10	4.048.364.250	8.010.657.614
Total activo no corriente		160.786.965.967	151.969.888.572
Total activo		200.879.643.154	193.693.303.550
PASIVO			
Pasivo corriente			
Obligaciones financieras	11	4.628.262.410	9.536.687.226
Proveedores	12	14.440.646.934	9.574.134.387
Cuentas por pagar	13	16.514.279.269	12.688.805.841
Impuestos, Gravámenes y tasas	14	32.707.241	1.585.932
Beneficios a empleados	15	2.175.574.495	2.009.080.963
Otros pasivos no financieros	16	403.696.191	928.139.508
Total pasivo corriente		38.195.166.541	34.738.433.857
Pasivo no corriente			
Obligaciones financieras	11	5.400.982.828	4.622.708.301
Pasivos Beneficios a empleados	15	8.903.309.915	9.254.765.073
Pasivos estimados	17	12.182.076.232	10.705.824.561
Glosa por Conciliar	18	6.187.970.197	5.157.534.392
Total pasivo no corriente		32.674.339.172	29.740.832.326
Total pasivo		70.869.505.712	64.479.266.184
PATRIMONIO			
Capital Social	18	955.362.708	955.362.708
Excedentes de ejercicios anteriores		13.509.076.664	11.677.320.072
Excedentes del ejercicio		796.100.076	1.831.756.592
Superávit por valorizaciones		24.869.618.223	24.869.618.223
Efectos adopción primera vez		89.879.979.770	89.879.979.770
Total del patrimonio		130.010.137.442	129.214.037.366
Total del pasivo y del patrimonio		200.879.643.154	193.693.303.550

  
Hector JAVIER Quiñones Albarracín  
Representante Legal

  
Yinoth Marcela Cardenas Carvajal  
Contador Público  
T.P. 208340 - T

  
Hernán Mora Martínez  
Revisoría Fiscal  
T.P. 24697- T


Designado por: KRESTON RM S.A.


Las Notas que se acompañan son parte integrante de los estados financieros.  
"ENTIDAD VIGILADA POR LA SUPERINTENDENCIA NACIONAL DE SALUD"




FUNDACION HOSPITAL SAN CARLOS  
NIT. 860.007.373-4  
ESTADO DE RESULTADOS INTEGRALES

		Al 31 de Diciembre	
		2020	2019
		(Expresado en pesos colombianos)	
	Notas		
Ingresos ordinarios	20	77.595.139.374	81.730.064.786
Costo de ventas	21	64.982.703.748	68.491.307.685
Gastos de administración	22	14.930.608.264	15.295.779.529
Deficit Operacional		(2.318.172.638)	(2.057.022.428)
Otros Ingresos no operacionales	23	8.833.512.267	7.323.985.223
Gastos financieros	24	1.574.661.468	2.348.226.694
Otros gastos	25	4.117.683.390	1.095.012.821
Excedente No Operacional		3.141.167.409	3.890.745.708
Utilidad antes de la provisión para impuesto sobre la renta		822.994.771	1.833.723.280
Provisión para impuesto sobre la renta	26	26.894.695	1.966.688
Excedente neto del año		796.100.076	1.831.756.592

  
Hector Javier Quinones Albarracín  
Representante Legal

  
Yineith Marcela Cardenas Carvajal  
Contador Público  
T.P. 208340 - T


  
Hernán Mora Martínez  
Revisoría Fiscal  
T.P. 24899 - T  
Designado por: KRESTON RM S.A.


Las Notas que se acompañan son parte integrante de los estados financieros.  
"ENTIDAD VIGILADA POR LA SUPERINTENDENCIA NACIONAL DE SALUD"



FUNDACION HOSPITAL SAN CARLOS  
NIT. 860.007.373-4  
ESTADO DE CAMBIOS EN EL PATRIMONIO  
(Expresado en pesos colombianos)

	Capital	Aplicación Nlif Primera Vez	Utilidades	Utilidades acumuladas	Superávit por Valorización	Total Patrimonio
Fondo Social	955.362.708	-	-	-	-	955.362.708
Utilidad neta	-	-	-	13.509.076.664	-	13.509.076.664
Otros resultados Integrales	-	89.879.979.770	-	-	-	89.879.979.770
Superávit por valorizaciones	-	-	-	-	24.869.618.223	24.869.618.223
Saldo al 31 de Diciembre de 2019	955.362.708	89.879.979.770	-	13.509.076.664	24.869.618.223	129.214.037.365
Utilidad neta	-	-	796.100.076	-	-	796.100.076
Saldo al 31 de Diciembre de 2020	955.362.708	89.879.979.770	796.100.076	13.509.076.664	24.869.618.223	130.010.137.442

  
Hector Javier Quiñones Abarracín  
Representante Legal


  
Yineith Marcela Cárdenas Carvajal  
Contador Público  
T.P. 208340 - T


  
Hernán Mora Martínez  
Revisoría Fiscal  
T.P. 24697- T  
Designado por: KRESTON RM S.A.




FUNDACION HOSPITAL SAN CARLOS  
NIT. 860.007.373-4  
ESTADO DE FLUJO DE EFECTIVO

	Años terminados al 31 de Diciembre de	
	2.020	2019
(Expresado en pesos colombianos)		
Actividades de Operación		
Excedentes (Deficit) del Ejercicio	796.100.076	1.831.756.592
Ajustado Por:		
Partidas que no Afectan el Efectivo	- 1.030.435.806	5.957.906.262
Ingresos de Ejercicios Anteriores	9.590.194	4.659.936
Reintegro de Otros Costos y Gastos	3.613.971.384	3.833.533.520
Ingreso Utilidad de Venta	308.309.083	1.037.656.425
Ingresos Diversos	436.973.982	36.048.850
Reintegro Incapacidades	15.947.100	1.530.927
Descuentos comerciales condicionados	322.731	894.387
Reintegro Provisiones	-	-
Cuentas de Participación	237.056.534	758.719.364
Metodo de Participación	3.407.577.153	1.071.988.893
Provisión Impuesto Renta	- 28.894.695	1.966.688
Provisiones	- 6.429.355.147	9.638.179.345
Depreciación de Propiedad Planta y Equipo	- 2.484.054.982	2.729.504.589
Gasto descuentos comerciales condicionados	- 119.572.648	309.061.108
Gastos de Ejercicios Anteriores	-	22.030.589
Gastos Extraordinarios	- 306.496	2.195.226
Efectivo Generado en Operación	- 234.335.730	7.789.662.854
Cambio en el Capital de trabajo	13.438.038.323	7.821.124.501
(-) Disminución en Deudores	2.941.905.379	3.250.481.468
(+) Aumento en Inventarios	- 1.054.692.680	349.411.204
(+) Aumento en Proveedores, cuentas por pagar	9.722.421.781	1.975.152.691
(-) Disminución otros pasivos	- 524.443.317	2.498.613.043
(+) Aumento en Impuestos Gravámenes y Tasas	31.121.310	24.598.221
(+) Aumento en Pasivos Estimados y Provisiones	2.506.687.477	1.185.396.141
(-) Disminución por Beneficios a empleados	- 184.961.626	1.462.528.267
Efectivo neto generado en las Actividades de Operación	13.203.702.593	- 31.461.647
Flujo de Efectivos en Actividades de Inversión		
Adquisiciones Propiedad, Planta y Equipo	- 9.371.793.607	2.209.348.472
Adquisiciones Licencias	- 23.739.711	-
(+) Aumento inversiones Largo Plazo	- 3.407.577.153	7.119.868.107
(-) Disminución en propiedad de Inversión		3.017.343.575
Flujo de efectivo de las actividades de Inversión	- 12.803.110.472	- 12.346.561.154
(-) Disminución en Obligaciones Financieras	- 4.130.150.289	2.700.479.865
Efectivo neto Generado por las actividades de Financiación	- 4.130.150.289	2.700.479.865
Incremento Neto del Efectivo y Equivalentes del Efectivo	- 3.729.558.168	- 9.614.619.642
Efectivo y Equivalentes del Efectivo al comienzo del año	16.760.483.367	26.375.103.009
Efectivo y Equivalentes del Efectivo al Final del año	13.030.925.199	16.760.483.367

  
Hector Javier Quiñones Albarracín  
Representante Legal

  
Yneth Marcela Cardenas Carvajal  
Contador Público  
T.P. 208340 - T

  
Hernán Moya Martínez  
Revisoría Fiscal  
T.P. 24697 - T  
Designado por: KRESTOI